

ALTOMONFERRATO

- Home
- Luoghi e territorio
- Enogastronomia
- Aziende e attività
- Eventi manifestazioni e sagre
- Notizie
- Rubriche
- Accoglienza turistica
- Annunci - Mercatino
- Web link
- Archivio
- Offerte di lavoro

- nell'Ovadese
- Cerca
 - Contatto
 - Photo Gallery
 - Annunci

**AUTOMATIC
TRANSLATOR**

Select a language

cerca...

cerca

AGGIUNGI A

SHARE

VI CONSIGLIAMO:

- Vi consigliamo:
- [Travel consulting](#)
- Agenzia Viaggi
- [Architettdando](#)
- Architettdando Proposte d'arredo
- [Mobilitificio Gandino](#)
- [Arredamenti](#)
- Mobilitificio Gandino
- Arredamenti
- Specializzato in vendita e montaggio di precisione di CUCINE e CAMERE, si dispone di reparto FALEGNAMERIA (Dall'antica tradizione Ovadese).
- [Mobili Carosio & Olivieri](#)
- Mobili Carosio & Olivieri
- Vastissimo assortimento mobili classici e moderni
- [...inserisci nuovo](#)
- LOGIN**
- Nome utente
- Password

Ovada

Se la connessione UMTS cade ogni tanto e la Fonera 2.0n non si riconnette ecco come risolvere il problema.

amministratore [Rubriche - Tecnologia](#)

Liguria villa 264.000. €
Immersa negli ulivi nuova villa con piscina, fronte mare. RARITA'!

Piemonte in Agriturismo
Prenota la tua vacanza in un Agriturismo in Piemonte

connessione UMTS cade ogni tanto e la Fonera 2.0n non si riconnette ecco come risolvere il problema.

Sto utilizzando la Fonera 2.0n con firmware v2.3.6.1, una chiavetta UMTS HUAWEI K3765 con SIM Vodafone ricaricabile con piano "Internet Sempre Smart" (quella da € 9,00 al mese per internet illimitato).

Dopo aver installato la chiavetta usb-UMTS in questione (vedi mio articolo precedente) la Fonera 2.0n saltuariamente non permetteva più la navigazione internet.

Dai controlli effettuati mi è parso di capire che la connessione UMTS Vodafone comporta che la chiavetta non riesce più a riconnettersi in automatico. Per fare il reboot della Fonera 2.0n.

Sarà un problema di Vodafone o della chiavetta in mio possesso o della Fonera 2.0n?

Sinceramente non lo so e probabilmente non lo saprò mai con certezza, quindi sto cercando di trovare una soluzione pratica per ovviare al fastidioso problema.

Il concetto è semplice:

controllo ciclicamente se un sito sicuramente esistente e online ([www.google.com](#)) e se non funziona faccio il reboot della Fonera 2.0n.

Per fare questo si utilizza il demone "crond", occorre però configurare adeguatamente il crond da farlo funzionare correttamente, vediamo come:

► **LEGGI TUTTO...**

Configurare Fonera 2.0n con chiavetta UMTS Huawei K3765 Vodafone

amministratore [Rubriche - Tecnologia](#)

Barceló Bavaro Deluxe
40% off Barceló on Caribbean beach Book Direct for 100% Luxury!
[www.barcelo.com](#)



Ho avuto

necessità di utilizzare il router Fonera 2.0n per condividere la connessione internet di una chiavetta usb UMTS della Vodafone (Marca Huawei mod.3765) con i PC connessi in WIFI.

La chiavetta Huawei 3765 venduta da Vodafone è "bloccata" per l'utilizzo solo con sim Vodafone (mio caso) ma è possibile sbloccare la chiavetta (senza infrangere alcuna legge) utilizzando un programma che si trova facilmente utilizzando google.

Io comunque dovevo usare la chiavetta proprio con la Sim Vodafone ma nonostante ciò ho incontrato non pochi problemi, riassumo qui tutti i passi necessari per concludere con successo l'operazione.

Innanzitutto occorre caricare l'ultimo firmware "dev" sulla Fonera 2.0n nel mio caso il firmware 2.3.6.1. Una volta caricato il firmware con successo e riavviato la fonera occorre collegarsi in ssh ad essa utilizzando (con windows) il programma PUTTY avendo cura di utilizzare preferibilmente un cavo di rete connesso tra il PC ed una delle 4 porte sul retro della Fonera 2.0n (NON quella con scritto "internet").

Avviato PUTTY inserire il termine fonera e premeri invio, si aprirà una finestra testuale a verrà chiesto il login. inserire il termine root e premere invio dopo di che inserire la password scelta e premere invio.

A questo punto digitare il seguente comando seguito da invio:

vim /etc/config/umtsd

si aprirà così un editor di testo (vim) sul file umtsd, occorre sostituire il contenuto (o commentarlo inserendo # all'inizio di ogni riga), per fare ciò si può cancellare le righe posizionandosi sopra e premendo **dd**, oppure iniziare a editare il contenuto premendo il tasto **i**.

Alla fine il file **umtsd** dovrà contenere le seguenti informazioni (inserite il vostro apn al posto della scritta in rosso):

```
config 'umtsd' 'umtsd'
option '_country' '_custom'
option 'apn' 'replacewithyourapn'
```

MOVIMENTO5STELLE



NE

9 visitatori online

**ULTIME
NOTIZIE**


- [Se la connessione UMTS cade ogni tanto e la Fonera 2.0n non si riconnette.](#)
- [Configurare Fonera 2.0n con chiavetta UMTS Huawei K3765 Vodafone Agriturismo](#)
- [Cascina I Serri Cannito per il Movimento 5 Stelle](#)
- [MoVimento 5 Stelle: Tour Elettorale 2010](#)
- [WEBCAM Ovada](#)
- [Compleanno sito www.ovada.it](#)

Ricordami ☐

Captcha code

Type characters you see.

(Click on image to reload)



About captcha [Project](#) ::

[Kupala.Net](#)

- [Password dimenticata?](#)
- [Nome utente dimenticato?](#)
- [Registrati](#)

RSS SYNDICATOR

Ovada RSS

RSS

2.0

RSS

2.0

RSS

2.0

```
config 'umtsdstate' 'umtsdstate'
config 'umtsdevice' 'option12D11465'
option 'vendor' 'Huawei'
option 'device' 'K3765'
option 'data' '/dev/ttyUSB0'
option 'cmd' '/dev/ttyUSB0'
```

per salvare occorre premere il tasto **Esc** e poi impartire i seguenti comandi seguiti ognuno dalla pressione del tasto **Invio** :

```
:w (per salvare)
:q (per uscire)
```

Ora è necessario creare il file **/etc/usb-modeswitch.conf** utilizzando l'editor VIM utilizzare il seguente comando:

```
vim /etc/usb-modeswitch.conf
```

premere i per attivare l'editazione del file ed inserire il seguente testo (potete selezionare il testo seguente, copiarlo e poi sulla finestra di terminale di putty premere il tasto destro del mouse per incollarlo):

```
# Huawei K3765
DefaultVendor= 0x12d1
DefaultProduct= 0x1520
TargetVendor= 0x12d1
TargetProduct=0x1465
MessageContent="55534243123456780000000000000011060000000000000000000000000000"
```

a questo punto occorre salvare premendo ESC e digitando il seguente comando :w seguito da invio dopodichè uscire digitando il comando :q seguito da invio

Inserire la chiavetta usb Huawei 3765 nella fonera 2.0n.

Ora spostarsi nella directory /dev/ digitando il seguente comando:

```
cd /dev/
```

eseguire uno alla volta i seguenti comandi ognuno seguito da invio:

```
mknod /dev/ttyUSB0 c 188 0
mknod /dev/ttyUSB1 c 188 1
mknod /dev/ttyUSB2 c 188 2
mknod /dev/ttyUSB3 c 188 3
```

Adesso è necessario riavviare la fonera 2.0n

Riconnettersi via ssh seguendo la stessa procedura con putty.

digitare il seguente comando:

```
usb_modeswitch
```

attendere qualche secondo e poi digitare il seguente comando:

```
echo "0x12d1 0x1465" >/sys/bus/usb-serial/drivers/option1/new_id
```

a questo punto dopo poco la fonera rileverà la chiavetta.

Se avete impostato i valori di connessione giusti per il vostro operatore dopo poco inizierà la connessione.

Se tutto funziona occorre far eseguire all'avvio lo script con questo comandi.

Procedete come segue:

Utilizzando l'editor VIM create un file denominato k3765 in /etc/init.d quindi digitare:

```
vim /etc/init.d/k3765
```

premere i per attivare l'editazione del file ed inserire il seguente testo:

```
#!/bin/sh /etc/rc.common
START=90
usb_modeswitch
sec=2
sleep $sec
echo "0x12d1 0x1465" >/sys/bus/usb-serial/drivers/option1/new_id
```

a questo punto occorre salvare premendo ESC e digitando il seguente comando :w seguito da invio dopodichè uscire digitando il comando :q seguito da invio

Il comando

```
ls /etc/init.d/
```

vi mostrerà il contenuto della direcorey:

```
avahi-daemon done fstab miniupnpd rcS usb
boot dropbear k3765 network redirect wpa
chillispot firewall led openvpn sysctl
configstore fonstate luci_fixtime qos thinclient
configure fonstate_early mgmtnetwork ra_esw umount
```

Vedrete che il file è stato creato, ma ha un colore diverso dagli altri perchè al momento non è eseguibile, occorre quindi rendere eseguibile il file creato con il seguente comando:

chmod 777 /etc/init.d/k3765

Ora è necessario digitare:





/etc/init.d/k3765 enable

e poi riavviare.

Ora si dovrebbe connettere in automatico ad ogni riavvio.

Attenzione il restar della chiavetta UMTS da dashboard (3G) non funzionerà, è necessario riavviare tutta la fonera per far sì che in automatico si avvi lo script.

Agriturismo Cascina I Serri

 amministratore [Enogastronomia - Dove](#)   

[50 Hotel in Piemonte](#)

Alberghi in Piemonte online. Con foto e descrizioni dettagliate.



[Agriturismo Rio Manzolo](#)

Le tue vacanze in Romagna! a Gennaio promozioni per famiglie

Agriturismo Cascina I Serri

Vi presento uno dei posti più belli, sinceri e caratteristici dell'ovadese, l'**agriturismo Cascina I Serri**.

Nel comune di **Montaldeo** a poca distanza dal paese si trova questo bel agriturismo segnalato da un cartello sulla strada provinciale Montaldeo - Mornese. Dalla provinciale si devono percorrere circa 100m di strada sterrata in discesa, per ritrovarsi su un versante della tipica collina altomonteferrina esposto a sud; l'esposizione è veramente fantastica ed il panorama è ampio e molto piacevole.

La struttura principale, in cui è possibile tra l'altro godere di ottimi pasti, è una vecchia cascina tipica della zona perfettamente ristrutturata ed attrezzata per banchetti, pranzi e cene. Poco distante ci sono le scuderie e recinti con splendidi cavalli, caprette e simpatiche galline che razzolano libere seguite a poca distanza dall'attentissimo gallo.

L'agriturismo si sviluppa su **22 ettari** in cui è possibile percorrere belle passeggiate in attesa che venga servito il pasto; i **bambini** sono i benvenuti e grazie ad una operatrice preparata e qualificata possono arricchirsi con esperienze stimolanti in contatto con la natura e gli animali.

La Cascina I Serri ha una lunga e pregiata **tradizione vitivinicola**, quindi oltre ad offrire ai propri ospiti una selezione di **ottimi vini locali**, vi è la possibilità della degustazione di **vini artigianali** veramente eccezionali.

Oltre agli ottimi vini è possibile degustare ed acquistare formaggi, conserve e ortaggi.

La **Cascina I Serri** è famosa per una tradizione che viene tuttora seguita con amore e competenza...l'amore per i cavalli.

Qui troverete dei veri esperti che possono offrirvi numerosi corsi di **equitazione**, vi è anche una pensione per **cavalli** in cui questi nobili animali vengono seguiti con amore e in cui godono della costante compagnia di loro simili. Gli ampi spazi a disposizione consentono ai cavalli di godere di un soggiorno particolarmente piacevole, distensivo e corroborante.

Che altro dirvi se non di visitare questo angolo di paradiso e di godere dell'ottima cucina. **Qui trovate la [Mappa](#)**

Agriturismo Cascina i Serri

La nostra struttura si trova completamente immersa nelle verdi colline in località Montaldeo, un comune dell'alto Monferrato nella Provincia di Alessandria situato sulle ultime pendici dell'Appennino Ligure non lontano dalle vallate ovadesi. Offriamo in questo incantevole luogo, ristoro e pernottamento per coloro che cercano pace e tranquillità.

Siamo aperti tutti i giorni

Pranzo dalle ore 12.45

Cena dalle ore 20.00

Prenotazioni di feste, merende, buffet e pernottamenti

Produzione e vendita vino, formaggi, ortaggi, conserve.

Pensione per cavalli e corsi di equitazione

Per informazioni e prenotazioni:





Tel: 0143-849122

Cell: 347-2929394

e-mail: info@cascinaiserri.it

"[Get the Flash Player](#)" "to see this gallery."

WEBCAM Ovada

 amministratore [Notizie - Notizie flash](#)   

Come già in molti vi siete accorti la WEBCAM che ara fissa su Ovada e che forniva a molti visitatori un servizio utilissimo, consentendogli di avere una conferma certa della reale situazione meteo, si è rotta e non trasmette più immagini.

Dato che il sito www.ovada.it non percepisce nè introiti, nè finanziamenti, vi chiedo di essere così gentili da lasciare una piccola offerta per l'acquisto di una nuova WEBCAM WiFi.

Trovate gli estremi per la donazione alla fine di questo articolo

Il sito www.ovada.it ha molte visite (quasi 2000 al mese) e la quasi totalità NON proviene da Ovada, quindi è un prezioso servizio per la promozione di Ovada, del territorio circostante e delle attività ivi insediate.

Questa la classifica delle visite:

- 1. Genova 361 di cui nuove visite 85,04%
- 2. Milan 249 di cui nuove visite 88,76%
- 3. Torino 162 di cui nuove visite 73,46%
- 4. Novara 144 di cui nuove visite 77,78%
- 5. Rome 110 di cui nuove visite 93,64%
- 6. Torino 70 di cui nuove visite 72,86%
-
- 22. Ovada 10 di cui nuove visite 50,00%

ovada.it

Dettagli Paese/zona:

Italy

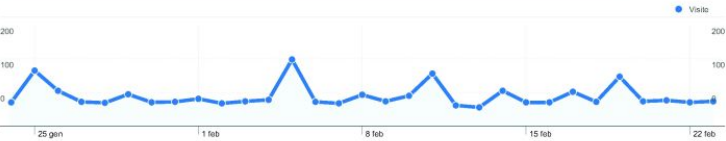
24/gen/2010 - 23/feb/2010

Rispetto a: Sito



Questo Paese/zona ha generato 1.677 visite provenienti da 177 città

Uso del sito					
Visite	Pagine/Visita	Tempo medio sul sito	% visite nuove	Frequenza di rimbalzo	
1.677	2,31	00:01:11	84,56%	65,41%	
% del totale del sito: 91,59%	Media sito: 2,29 (0,89%)	Media sito: 00:01:11 (-0,17%)	Media sito: 84,27% (0,34%)	Media sito: 66,19% (-1,18%)	
Città	Visite	Pagine/Visita	Tempo medio sul sito	% visite nuove	Frequenza di rimbalzo
Genova	361	2,52	00:01:18	85,04%	59,83%
Milan	249	2,70	00:01:19	88,76%	67,87%
Torino	162	2,68	00:01:19	73,46%	60,49%
Novara	144	2,35	00:01:19	77,78%	59,72%
Rome	110	1,70	00:00:28	93,64%	73,64%
Torino	70	2,51	00:01:31	72,86%	64,29%
Pastrengo	37	2,70	00:01:42	89,19%	48,65%
Alessandria	36	2,25	00:02:30	83,33%	58,33%
Bologna	25	1,28	00:00:30	96,00%	80,00%
Padova	22	1,73	00:01:13	86,36%	68,18%
1 - 10 di 177					



Uso del sito

1.831 Visite

66,19% Frequenza di rimbalzo

4.188 Visualizzazioni di pagina

00:01:11 Tempo medio sul sito

2,29 Pagine/Visita

84,27% % visite nuove

Panoramica visitatori

Visitatori
1.682

Overlay mappa

Panoramica sulle sorgenti di traffico

Motori di ricerca

1.231,00 (67,23%)

Siti di riferimento

433,00 (23,65%)

Traffico diretto

167,00 (9,12%)

Panoramica dei contenuti

Pagine	Visualizzazioni di pagina	% visualizzazioni di pagina
/	699	16,69%
/notizie/3-newsflash/151-	438	10,46%
/eventi-e-manifestazioni/146-	167	3,99%
/luoghi/territorio.html	93	2,22%
/sagrefeste.html	86	2,05%



1.831 visite provenienti da 36 Paesi/zone

Uso del sito					
Visite 1.831 % del totale del sito: 100,00%	Pagine/Visita 2,29 Media sito: 2,29 (0,00%)	Tempo medio sul sito 00:01:11 Media sito: 00:01:11 (0,00%)	% visite nuove 84,38% Media sito: 84,27% (0,13%)	Frequenza di rimbalzo 66,19% Media sito: 66,19% (0,00%)	
Paese/zona	Visite	Pagine/Visita	Tempo medio sul sito	% visite nuove	Frequenza di rimbalzo
Italy	1.677	2,31	00:01:11	84,56%	65,41%
Germany	33	1,45	00:00:18	78,79%	84,85%
Switzerland	31	1,84	00:00:24	77,42%	80,65%
France	15	2,60	00:00:51	66,67%	53,33%
United Kingdom	9	4,33	00:05:42	88,89%	55,56%
United States	7	1,71	00:00:58	100,00%	71,43%
Sweden	6	6,00	00:07:30	66,67%	50,00%
Ireland	6	1,00	00:00:00	100,00%	100,00%
Spain	4	1,75	00:00:27	100,00%	75,00%
Belgium	4	1,25	00:00:46	75,00%	75,00%

1 - 10 di 36

1

Google Analytics

Sostieni www.ovada.it con una piccola donazione:

Grazie

Compleanno sito www.ovada.it

amministratore [Notizie - Notizie flash](#)



A marzo 2010 il sito www.ovada.it compirà 10 anni di vita !

Sono stati 10 anni in cui la passione per l'informatica del sottoscritto e la convinzione che internet possa essere un mezzo utile allo sviluppo di idee e di proposte costruttive per la città, nonché mezzo di divulgazione di notizie turistiche e non, mi ha portato a mantenere attivo il sito www.ovada.it totalmente a mie spese. 10 anni nel mondo informatico e di internet sono un'enormità, le tecnologie si susseguono ad una velocità incredibile, e le esigenze dei navigatori aumentano di pari passo.

Diverse versioni del sito si sono susseguite nel corso degli anni, sino ad arrivare alla presente che è conforme a numerosi standard qualitativi e di fruibilità.

Le potenzialità del sito sono enormi, da semplice contenuto di notizie ed informazioni ipertestuali di vecchia concezione, a nuovo mezzo di divulgazione di contenuti video tipo WEBTV o video notiziari, ed interattività, con forum evoluti.

Purtroppo non ho mai trovato molta collaborazione negli ovadesi, anzi ho riscontrato notevoli resistenze e parecchia indifferenza. Speriamo che la tendenza cambi, speriamo nei giovani.

Un caro saluto a tutti.

L'administrator

Stefano Bruzzi

Informatizzare Ovada: connettersi gratis ad internet via WiFi

amministratore [Rubriche - Varie](#)



Assieme ad un gruppo di amici FONEROS stiamo sensibilizzando moltissime persone di Ovada ad aderire alla Community FON.

L'obiettivo è quello di coprire vaste aree cittadine con il segnale WiFi di FON in modo che i FONEROS possano collegarsi ad internet via cellulare o portatile passeggiando per Ovada o fermandosi in un locale cittadino. Chi non è FONEROS potrà comunque collegarsi alla rete pagando una piccola cifra (meno di € 5,00/giorno).

Siamo convinti che la connettività ad internet WiFi e libera possa essere un servizio utile e al passo coi tempi, un piccolo aiuto allo sviluppo

Appassionato del [gioco delle slots](#)? Impara il [glossario delle slot machines](#) per [giocare alle slots online](#) con i nostri [consigli per le slot machines](#). cittadino.

Chi fosse interessato a partecipare mi contatti con la messaggistica privata (UDDEIM) di questo sito, riceverà un invito speciale ad unirsi alla comunità, con un forte sconto sull'acquisto del router FONERA (funziona particolarmente bene)

INFORMAZIONI SU FON:

[► LEGGI TUTTO...](#)

« Inizio Prec. 1 **2** **Succ.** **Fine** »

Pagina 1 di 2

Questo sito offre dei servizi ma non riceve alcun finanziamento. Sostieni con una donazione Ovada.it

Toolbar gratuita di Ovada.it Per essere sempre informati su notizie, appuntamenti, opportunità.

Scarica la toolbar
(installata in secondi)

La toolbar non contiene né virus né spyware.

La donazione servirà a coprire le spese di gestione e migliorare i servizi.

Try Our New Toolbar!

ovada.it

Go

Ovada

Link

Ovada News

News Ticker

Messaggi da Ovada

toolbar powered by Conduit

Voi pubblicare notizie, lettere, avvisi su ovada.it ? Scrivi a: web@ovada.it

Selvaggi Link
Tutti i film attualmente in streaming

site1

site2

site3

Go

Circuito di scambio banner GRATIS - Iscriviti!

Segnalato su:





Sito presenti in [Great.it](#) - [Annunci Gratuiti](#) - [Scambio Link](#) - [Search Engine Optimization and SEO Tools](#) - [Piemonte](#): La categoria di HelloDir.com che tratta di [Piemonte](#) - [Piemonte](#) - [homing.it](#) - [Directory My Network](#) - [web directory](#) - [TuttiSensi](#) - [Directoryweb.it](#) - [Meteo Ovada](#)
- Servizio meteorologico offerto da [Meteo Webcam](#) - [Directory Gratis](#) - [Directory Gratuita](#) - [Semdir](#) - [2-dir.com](#) - [Directory Gratis](#) [Ascrocco.it](#)
[Albergo Mirabilandia](#)